

DRUMURI SI PODURI COVASNA S.A  
SF.GHEORGHE, STR. Recoltei NR. 3  
Cod unic de înregistrare RO 7028793



nr. 1  
la Hotărârea nr. 235 /2024


## RECTIFICARE BUGETUL DE VENITURI ȘI CHELTUIELI PE ANUL 2024

mii lei

		INDICATORI	Nr. rd.	Aprobat an curent 2024	Diferenta	Propuneri rectificare An 2024
0	1	2	3	4	5	6
I.		<b>VENITURI TOTALE</b>	1	60,800	-5,864	54,936
	1	Venituri totale din exploatare, din care:	2	60,600	-5,859	54,741
		a) subvenții, cf. prevederilor legale în vigoare	3			
		b) transferuri, cf. prevederilor legale în vigoare	4			
	2	Venituri financiare	5	200	-5	195
II		<b>CHELTUIELI TOTALE (Rd.6=Rd.7+Rd.19)</b>	6	59,733	-6,265	53,468
	1	Cheltuieli de exploatare, (Rd.7=Rd.8+Rd.9+Rd.10+Rd.18) din care:	7	59,402	-6,278	53,124
	A.	cheltuieli cu bunuri si servicii	8	44,647	-4,026	40,621
	B.	cheltuieli cu impozite, taxe si varsaminte asimilate	9	300	-20	280
	C.	cheltuieli cu personalul, (Rd.10=Rd.11+Rd.14+Rd.16+Rd.17) din care:	10	10,690	-228	10,462
	C0	Cheltuieli de natură salarială (Rd.12+Rd.13)	11	10,220	-229	9,991
	C1	ch. cu salariile	12	9,245	-80	9165
	C2	bonusuri	13	975	-149	826
	C3	alte cheltuieli cu personalul, din care:	14			
		cheltuieli cu plati compensatorii aferente disponibilizarilor de personal	15			
	C4	Cheltuieli aferente contractului de mandat si a altor organe de conducere si control, comisii si comitete	16	250	1	251
	C5	cheltuieli cu contributi datorate de angajator	17	220	0	220

		INDICATORI	Nr. rd.	Aprobat an curent 2024	Diferență	
	D.	alte cheltuieli de exploatare	18	3,765	-2,004	
	2	Cheltuieli financiare	19	331	13	
III		REZULTATUL BRUT (profit/pierdere) (Rd.20=Rd.1-Rd.6)	20	1,067	401	1,468
IV	1	IMPOZIT PE PROFIT CURENT	21	171	128	299
	2	IMPOZIT PE PROFIT AMANAT	22			
	3	VENITURI DIN IMPOZITUL PE PROFIT AMANAT	23			
	4	IMPOZITUL SPECIFIC UNOR ACTIVITATI	24			
	5	ALTE IMPOZITE NEPREZENTATE LA ELEMENTELE DE MAI SUS	25			
V		PROFITUL/PIERDEREA NETA A PERIOADEI DE RAPORTARE (Rd.26=Rd.20-Rd.21-Rd.22+Rd.23- Rd.24+Rd.25)din care:	26	896	273	1,169
	1	Rezerve legale	27	0	73	73
	2	Alte rezerve reprezentând facilități fiscale prevăzute de lege	28			
	3	Acoperirea pierderilor contabile din anii precedenți	29	896	200	1,096
	4	Constituirea surselor proprii de finanțare pentru proiectele cofinanțate din împrumuturi externe, precum și pentru constituirea surselor necesare rambursării ratelor de capital, plății dobânzilor, comisioanelor și altor costuri aferente acestor împrumuturi	30			
	5	Alte repartizări prevăzute de lege	31			
	6	Profitul contabil rămas după deducerea sumelor de la Rd. 27, 28, 29, 30, 31 (Rd.32=Rd.26-(Rd.27 la Rd.31)>=0)	32	0	0	0
	7	Participarea salariaților la profit în	33			
	8	Minimim 50% vărsăminte la bugetul	34			
	a)	- dividende convenite bugetului de	35			
	b)	- dividende convenite bugetului	36			
	c)	- dividende convenite altor	37			
	9	Profitul nerepartizat pe destinațiile	38			
VI		VENITURI DIN FONDURI	39			
VII		CHELTUIELI ELIGIBILE DIN	40			
	a)	cheltuieli materiale	41			





		INDICATORI	Nr. rd.	Aprobat an curent 2024	Diferența	
	b)	cheltuieli cu salariile	42			
	c)	cheltuieli privind prestarile de	43			
	d)	cheltuieli cu reclama si publicitate	44			
	e)	alte cheltuieli	45			
VIII		<b>SURSE DE FINANȚARE A INVESTIȚIILOR, din care:</b>	46	<b>4,201</b>	<b>-2,321</b>	<b>1,880</b>
	1	Alocații de la buget	47	0	0	0
		alocații bugetare aferente plății	48	0	0	0
IX		<b>CHELTUIELI PENTRU INVESTIȚII</b>	49	<b>4,201</b>	<b>-2,321</b>	<b>1,880</b>
X		<b>DATE DE FUNDAMENTARE</b>				
	1	Nr. de personal prognozat la finele anului	50	146	-32	114
	2	Nr. mediu de salariați total	51	120	-9	111
	3	Castigul mediu lunar pe salariat (lei/persoană) determinat pe baza cheltuielilor de natură salarială *)	52	7,097	404	7,501
	4	Castigul mediu lunar pe salariat (lei/persoană) determinat pe baza cheltuielilor de natură salarială, recalculat cf. Legii anuale a bugetului de stat **)	53	7,097	404	7,501
	5	Productivitatea muncii în unități valorice pe total personal mediu (mii lei/persoană) (Rd.2/Rd.49)	54	505	-12	493
	6	Productivitatea muncii în unități valorice pe total personal mediu recalculată cf. Legii anuale a bugetului de stat	55			
	7	Productivitatea muncii în unități fizice pe total personal mediu (cantitate produse finite/ persoană)	56			
	8	Cheltuieli totale la 1000 lei venituri totale (Rd.57=Rd6/Rd.1)x1000	57	982	-9	973
	9	Plăți restante	58	1,650	0	1,650
	10	Creanțe restante	59	4,660	5,340	10,000

Director general,  
Török Sándor

Director economic,  
Szabó Erzsébet

DRUMURI SI PODURI COVASNA S.A  
SF.GHEORGHE, STR. RECOLTEI NR. 3  
Cod unic de înregistrare RO 7028793




Detalierea indicatorilor economico-financiari  
prevăzuți în bugetul de venituri și cheltuieli rectificat

		INDICATORI	Nr. rd.	Aprobat an curent 2024	Diferenta	Propuneri rectificare an 2024
0	1	2	3	4	5	6
I.		VENITURI TOTALE (Rd.2+Rd.22)	1	60,800	-5,864	54,936
	1	Venituri totale din exploatare (Rd2=Rd.3+Rd.8+Rd.9+Rd.12+Rd.13+Rd.14), din care:	2	60,600	-5,859	54,741
	a)	din producția vândută (Rd3=Rd.4+Rd.5+Rd.6+Rd.7), din care:	3	59,200	-8,784	50,416
	a1)	din vânzarea produselor	4			
	a2)	din servicii prestate	5	58,800	-8,996	49,804
	a3)	din redevențe și chirii	6	300	37	337
	a4)	alte venituri	7	100	175	275
	b)	din vânzarea mărfurilor	8	100	-50	50
	c)	din subvenții și transferuri de exploatare aferente cifrei de afaceri nete (Rd9=Rd.10+Rd.11), din care:	9		0	
	c1	subvenții, cf. prevederilor legale în vigoare	10		0	
	c2	transferuri, cf. prevederilor legale în vigoare	11		0	
	d)	din producția de imobilizări	12		0	
	e)	venituri aferente costului producției în curs de execuție	13	1,000	3,194	4,194
	f)	alte venituri din exploatare (Rd.15+Rd.16+Rd.19+Rd.20+Rd.21), din care:	14	300	-219	81
	f1)	din amenzi și penalități	15	0	50	50
	f2)	din vânzarea activelor și alte operații de capital (Rd.18+Rd.19), din care:	16	300	-270	30
		- active corporale	17	300	-270	30
		- active necorporale	18		0	




		INDICATORI	Nr. rd.	Aprobat an curent 2024	Diferența	
		f3) din subvenții pentru investiții	19		0	
		f4) din valorificarea certificatelor CO2	20		0	
		f5) alte venituri	21	0	1	1
2		Venituri financiare (Rd.22=Rd.23+Rd.24+Rd.25+Rd.26+Rd.27), din care:	22	200	-5	195
	a)	din imobilizări financiare	23		0	
	b)	din investiții financiare	24		0	
	c)	din diferențe de curs	25		0	
	d)	din dobânzi	26		0	
	e)	alte venituri financiare	27	200	-5	195
II		<b>CHELTUIELI TOTALE</b> (Rd.28=Rd.29+Rd.130)	28	59,733	-6,265	53,468
1		Cheltuieli de exploatare(Rd.29=Rd.30+Rd.78+Rd.85+Rd.113), din care:	29	59,402	-6,278	53,124
		A. Cheltuieli cu bunuri și servicii (Rd.30=Rd.31+Rd.39+Rd.45), din care:	30	44,647	-4,026	40,621
	A1	Cheltuieli privind stocurile (Rd.31=Rd.32+Rd.33+Rd.36+Rd.37+Rd.38), din care:	31	30,500	-7,538	22,962
	a)	cheltuieli cu materiile prime	32	20,000	-6,600	13,400
	b)	cheltuieli cu materialele consumabile, din care:	33	10,000	-1,069	8,931
	b1)	cheltuieli cu piesele de schimb	34	660	-109	551
	b2)	cheltuieli cu combustibilii	35	4,880	-1,013	3,867
	c)	cheltuieli privind materialele de natura obiectelor de inventar	36	100	-43	57
	d)	cheltuieli privind energia și apa	37	300	246	546
	e)	cheltuieli privind mărfurile	38	100	-72	28
	A2	Cheltuieli privind serviciile executate de terți (Rd.39=Rd.40+Rd.41+Rd.44), din care:	39	1,500	85	1,585
	a)	cheltuieli cu întreținerea și reparațiile	40	500	421	921
	b)	cheltuieli privind chiriile (Rd.41=Rd.42+Rd.43) din care:	41	850	-369	481



INDICATORI		Nr. rd.	Aprobat an curent 2024	Diferența	
b1)	- către operatori cu capital integral/majoritar de stat	42	0		
b2)	- către operatori cu capital privat	43	850	-369	481
c)	prime de asigurare	44	150	33	183
A3	Cheltuieli cu alte servicii executate de terți (Rd.45=Rd.46+Rd.47+Rd.49+Rd.56+Rd.61+Rd.62+Rd.66+Rd.67+Rd.68+Rd.77), din care:	45	12,647	3,427	16,074
a)	cheltuieli cu colaboratorii	46	10	-10	0
b)	cheltuieli privind comisioanele și onorariul, din care:	47	40	-40	0
b1)	cheltuieli privind consultanța juridică	48			
c)	cheltuieli de protocol, reclamă și publicitate (Rd.51+Rd.53), din care:	49	20	-4	16
c1)	cheltuieli de protocol, din care:	50	12	2	14
	- tichete cadou potrivit Legii nr.193/2006, cu modificările ulterioare	51			
c2)	cheltuieli de reclamă și publicitate, din care:	52	8	-6	2
	- tichete cadou ptr. cheltuieli de reclamă și publicitate, potrivit Legii nr.193/2006, cu modificările ulterioare	53			
	- tichete cadou ptr. campanii de marketing, studiul pieței, promovarea pe piețe existente sau noi, potrivit Legii nr.193/2006, cu	54			
	- ch.de promovare a produselor	55			
d)	Ch. cu sponsorizarea, potrivit OUG nr 2/2015 (Rd.56=Rd.57+Rd.58+Rd.60), din	56	50	0	50
d1)	ch.de sponsorizare ain domeniul medical si sanatate	57	20	0	20




	INDICATORI	Nr. rd.	Aprobat an curent 2024	Diferenta	
d2)	<i>ch. de sponsorizare in domeniile educatiei, invatamant, social si sport, din care:</i>	58	20	0	20
	<i>pentru cluburile sportive</i>	59			
d3)	<i>ch. de sponsorizare pentru alte actiuni si activitati</i>	60	10	0	10
e)	cheltuieli cu transportul de bunuri și persoane	61	2,500	-185	2,315
f)	cheltuieli de deplasare, detașare, transfer, din care:	62	5	-5	0
	- cheltuieli cu diurna (Rd.63=Rd.64+Rd.65), din care:	63	5	-5	0
	-interna	64	5	-5	0
	-externa	65			
g)	cheltuieli poștale și taxe de telecomunicații	66	20	-5	15
h)	cheltuieli cu serviciile bancare și asimilate	67	100	9	109
i)	alte cheltuieli cu serviciile executate de terți, din care:	68	402	-11	391
i1)	cheltuieli de asigurare și pază	69	312	12	324
i2)	cheltuieli privind întreținerea și funcționarea tehnicii de calcul	70	45	-9	36
i3)	cheltuieli cu pregătirea profesională	71	20	-10	10
i4)	cheltuieli cu reevaluarea imobilizărilor corporale și necorporale, din care:	72	20	0	20
	-aferele bunurilor de natura domeniului	73			
i5)	cheltuieli cu prestațiile efectuate de filiale	74			
i6)	cheltuieli privind recrutarea și plasarea personalului de conducere cf. Ordonanței de urgență a Guvernului nr. 109/2011	75			
i7)	cheltuieli cu anunțurile privind licitațiile și alte anunțuri	76	5	-4	1



	INDICATORI	Nr. rd.	Aprobat an curent 2024	Diferenta	
j)	alte cheltuieli	77	9,500	3,678	13,178
B	Cheltuieli cu impozite, taxe și vărsăminte asimilate (Rd.78=Rd.79+Rd.80+Rd.81+Rd.82+Rd.83+Rd.84), din care:	78	300	-20	280
a)	ch. cu taxa pt.activitatea de exploatare a resurselor minerale	79			
b)	ch. cu redevența pentru concesionarea bunurilor publice și resursele minerale	80			
c)	ch. cu taxa de licență	81			
d)	ch. cu taxa de autorizare	82	5	-5	
e)	ch. cu taxa de mediu	83	5	-5	
f)	cheltuieli cu alte taxe și impozite	84	290	-10	280
C.	Cheltuieli cu personalul (Rd.85=Rd.86+Rd.99+Rd.103+Rd.112), din care:	85	10,690	-228	10,462
C0	Cheltuieli de natură salarială (Rd.86=Rd.87+ Rd.91)	86	10,220	-229	9,991
C1	Cheltuieli cu salariile (Rd.87=Rd.88+Rd.89+Rd.90), din care:	87	9,245	-80	9,165
	a) salarii de bază	88	9,245	-80	9,165
	b) sporuri, prime și alte bonificații afereente salariului de bază (conform CCM)	89			
	c) alte bonificații (conform CCM)	90			
C2	Bonusuri (Rd.91=Rd.92+Rd.95+Rd.96+Rd.97+ Rd.98), din care:	91	975	-149	826
	a) cheltuieli sociale prevăzute la art. 25 din Legea nr. 227/2015 privind Codul fiscal, cu modificările și completările ulterioare, din care:	92			
	- tichete de creșă, cf. Legii nr. 193/2006, cu modificările ulterioare;	93			
	- tichete cadou pentru cheltuieli sociale potrivit Legii nr. 193/2006, cu modificările ulterioare;	94			
	b) tichete de masă;	95	758	-84	674
	c) vouchere de vacanță;	96			





	INDICATORI	Nr. rd.	Aprobat an curent 2024	Diferenta	
	d) ch. privind participarea salariaților la profitul obținut în	97			
	e) alte cheltuieli conform CCM.	98	217	-65	152
C3	Alte cheltuieli cu personalul (Rd.99=Rd.100+Rd.101+Rd.102), din care:	99			
	a) ch. cu plățile compensatorii aferente disponibilizărilor de personal	100			
	b) ch. cu drepturile salariale cuvenite în baza unor hotărâri judecătorești	101			
	c) cheltuieli de natură salarială aferente restructurării, privatizării, administrator special, alte comisii și comitete	102			
C4	Cheltuieli aferente contractului de mandat și a altor organe de conducere și control, comisii și comitete (Rd.103=Rd.104+Rd.107+Rd.110+Rd.111), din care:	103	250	1	251
	a) pentru directori/directorat	104	212	1	213
	-componenta fixă	105	212	1	213
	-componenta variabilă	106			
	b) pentru consiliul de administrație/consiliul de supraveghere, din care:	107	38	0	38
	-componenta fixă	108	38	0	38
	-componenta variabilă	109			
	c) pentru cenzori	110			
	d) pentru alte comisii și comitete constituite potrivit legii	111			
C5	Cheltuieli cu contribuțiile datorate de angajator	112	220	0	220
	D. Alte cheltuieli de exploatare (Rd.113=Rd.114+Rd.117+Rd.118+Rd.119+Rd.120+Rd.121), din care:	113	3,765	-2,004	1,761
	a) cheltuieli cu majorări și penalități (Rd.114=Rd.115+Rd.116), din care:	114	20	-16	4
	- către bugetul general consolidat	115	10	-6	4
	- către alți creditori	116	10	-10	
	b) cheltuieli privind activele	117			



	INDICATORI	Nr. rd.	Aprobat an curent 2024	Diferenta	
	c) cheltuieli aferente transferurilor pentru plata personalului	118			
	d) alte cheltuieli	119	10	74	84
	e) ch. cu amortizarea imobilizărilor corporale și necorporale	120	1,535	315	1,850
	f) ajustări și deprecieri pentru pierdere de valoare și provizioane (Rd.121=Rd.122-Rd.125), din care:	121	2,200	-2,377	-177
	f1) cheltuieli privind ajustările și provizioanele	122	3,700	-2,200	1,500
	f1.1) -provizioane privind participarea la profit a salariaților	123			0
	f1.2) - provizioane in legatura cu contractul de mandat	124			0
				324	324
	f2) venituri din provizioane și ajustări pentru depreciere sau pierderi de valoare , din care:	125	1,500	177	1,677
	f2.1) din anularea provizioanelor (Rd.127+Rd.128+Rd.129) , din care:	126	1,500	177	1,677
	- din participarea salariaților la profit	127			
	- din deprecierea imobilizărilor corporale și a activelor circulante	128			
	- venituri din alte provizioane	129	1,500	177	1,677
2	Cheltuieli financiare (Rd.130=Rd.131+Rd.134+Rd.137),	130	331	13	344
	a) cheltuieli privind dobânzile, din	131	331	11	342
	a1) aferente creditelor pentru investiții	132	170	0	170
	a2) aferente creditelor pentru activitatea curentă	133	161	11	172
	b) cheltuieli din diferențe de curs	134			
	b1) aferente creditelor pentru investiții	135			
	b2) aferente creditelor pentru activitatea curentă	136			



		INDICATORI	Nr. rd.	Aprobat an curent 2024	Diferenta	
		c) alte cheltuieli financiare	137	0	2	2
III		REZULTATUL BRUT (profit/pierdere) (Rd.138=Rd.1- Rd.137)	138	1,067	401	1,468
		venituri neimpozabile	139			
		cheltuieli nedeductibile fiscal	140			
		elemente similare veniturilor				
IV		IMPOZIT PE PROFITCURENT	141	171	128	299
V		DATE DE FUNDAMENTARE				
	1	1 Venituri totale din exploatare, din care: (rd 2)	142	60,600	-5,859	54,741
		a) venituri din subventii si transferuri	143			
		b) alte venituri care nu se iau in calcul la determinarea productivitatii	144			
		2 Cheltuieli totale din exploatare, din care: (rd 29)	145	59,402	-6,278	53,124
		a) alte cheltuieli de exploatare care nu se iau in calcul la determinarea rezultatului brut realizat in anul precedent, cf. Legii anuale a bugetului de stat	146			
	2	3 Cheltuieli de natură salarială (Rd.86), din care :	147	10,220	-229	9,991
		a)	147 a)			
		b)	147 b)			
		c)	147 c)			
	4	4 Nr. de personal prognozat la finele anului	148	146	-32	114
	5	5 Nr.mediu de salariați	149	120	-9	111
	6	6 a) Câștigul mediu lunar pe salariat (lei/persoană) determinat pe baza cheltuielilor de natură salarială (Rd.147/Rd.149)/12*1000	150	7,097	404	7,501
		b) Câștigul mediu lunar pe salariat (lei/persoană) determinat pe baza cheltuielilor de natură salarială , OG26/2013 (Rd.147-Rd.92- Rd.97)/Rd.149)/12*1000	151	7,097	404	7,501
		c) Câștigul mediu lunar pe salariat (lei/persoană) determinat pe baza cheltuielilor de natură salarială , cf.OG2 6/2013 si Legii anuale a bugetului de stat	152			



		INDICATORI	Nr. rd.	Aprobat an curent 2024	Diferenta	Propuneri rectificative an 2024
7	7 a)	Productivitatea muncii în unități valorice pe total personal mediu (miile/persoană) (Rd.2/Rd.149)	153	505	-12	493
	b)	Productivitatea muncii în unități valorice pe total personal mediu recalculata cf. Legii anuale a bugetului de stat	154			
	c)	Productivitatea muncii în unități fizice pe total personal mediu (cantitate produse finite/persoană) $W=QPF/Rd.149$	155			
	c1)	Elemente de calcul a productivității muncii în unități fizice, din care	156			
		- cantitatea de produse finite (QPF)	157			
		- pret mediu (p)	158			
		- valoare=QPF x p	159			
		- pondere în venituri totale de exploatare = Rd.157/Rd.2	160			
7	8	Plăți restante	161	1,650	0	1,650
8	9	Creanțe restante, din care:	162	4,660	5,340	10,000
		- de la operatori cu capital integral/majoritar de stat	163			
		- de la operatori cu capital privat	164			
		- de la bugetul de stat	165			
		- de la bugetul local	166			
		- de la alte entități	167			
9	10	Credite pentru menținerea activității curente (soldul rămas de rambursat)	168			
	11	Redistribuirii/distribuirii totale cg. OUG nr.29/2017 din:	169			
		alte rezerve	170			
		rezultatul reportat	171			

Director general,  
Török Sándor

Director economic,  
Szabó Erzsébet

DRUMURI SI PODURI COVASNA S.A  
SF.GHEORGHE, STR. RECOLTEI NR. 3  
Cod unic de înregistrare RO 7028793



Rectificare Programul de investiții,  
dotări și sursele de finanțare


mii lei

0	1	INDICATORI	Valoare		
			Aprobat an curent 2024	diferente	Propuneri rectificare an curent 2024
		2	3	4	5
I		<b>SURSE DE FINANȚARE A INVESTIȚIILOR, din care:</b>	<b>4,201</b>	<b>-2,321</b>	<b>1,880</b>
	1	Surse proprii, din care:	2,911	-1,061	1,850
		a) - amortizare	1,535	315	1,850
		b) - profit	0	0	0
		c) - alte rezerve	1,376	-1,376	0
	2	Alocații de la buget	0	0	0
	3	Credite bancare, din care:	0	0	0
		a) - interne	0	0	0
		b) - externe	0	0	0
	4	Alte surse, din care:	1,290	-1,260	30
		- (denumire sursă) leasing	990	-990	0
		- (denumire sursă) majorare capital social	0	0	0
		- (denumire sursă) din casari/ vanzari	300	-270	30
II		<b>CHELTUIELI PENTRU INVESTIȚII, din care:</b>	<b>4,201</b>	<b>-2,321</b>	<b>1,880</b>
	1	Investiții în curs, din care:	0	0	0
		a) pentru bunurile proprietatea privata a operatorului economic:	0	0	0
		- teren	0	0	0
		- (denumire obiectiv)	0	0	0
		b) pentru bunurile de natura domeniului public al statului sau al unității administrativ teritoriale:	0	0	0
		- (denumire obiectiv)	0	0	0
		- (denumire obiectiv)	0	0	0
		c) pentru bunurile de natura domeniului privat al statului sau al unității administrativ teritoriale:	0	0	0
		- (denumire obiectiv)	0	0	0
		- (denumire obiectiv)	0	0	0



	INDICATORI	Valoare		
		Aprobat an curent 2024	diferente	Propuneri rectificative an curent 2024
	d) pentru bunurile luate în concesiune, închiriate sau în locație de gestiune, exclusiv cele din domeniul public sau privat al statului sau al unității administrativ teritoriale:	0	0	0
	- (denumire obiectiv)	0	0	0
	- (denumire obiectiv)	0	0	0
2	Investiții noi, din care:	3,368	-2,259	1,109
	a) pentru bunurile proprietatea privata a operatorului economic:	3,368	-2,259	1,109
1	Autobasculanta 4 osii	300	0	300
2	Autobasculanta 3 osii	175	-175	0
3	Generator sudura	26	0	26
4	Generator sudura	6	0	6
5	Incarcator frontal < 1mc	100	-100	0
6	Incarcator frontal > 1mc	225	-225	0
7	Excavator pe pneuri 16 to	78	15	93
8	Freza mecanica l=100 cm	475	-475	0
9	Autospeciala multifunctionala	100	-100	0
10	Autoutlitara persoane+marfa < 3.5to	40	0	40
11	Autoutlitara persoane+marfa < 3.5to	45	0	45
12	Autoutlitara persoane+marfa < 3.5to	32	0	32
13	Autoutlitara persoane+marfa < 3.5to	60	0	60
14	Autoutlitara persoane+marfa < 3.5to	16	0	16
15	Cupa incarcator frontal	10	0	10
16	Autoturism	15	-11	4
17	Lama dezapezire	25	-3	22
18	Lama dezapezire	25	0	25
19	Dumper	50	-50	0
20	Dumper	50	-50	0
21	Cilindru compactor autopropulsat >8 to	150	-150	0
22	Cilindru compactor autopropulsat >8 to	150	-150	0
23	Motocompresor	65	0	65
24	Nacela autopropulsat cu motor termic	90	-90	0
25	Semiremorca cu 3 axe	40	25	65
26	Semiremorca cu 3 axe	40	-40	0
27	Constructii, punct de lucru Malnas Bai, pregatire documentatie	100	0	100
28	Constructii, punct de lucru Malnas Bai, etapa I. - fundatie	250	-250	0

	INDICATORI	Valoare		
		Aprobat an curent 2024	diferente	anul 2024
29	Constructii, punct de lucru Malnas Bai, etapa II. - elevatie, lucr. Conexa	250	-250	0
30	Dotare laborator	200	-107	93
31	Masina de amorsaj manual	11	-11	0
32	Masina de amorsaj manual	11	-11	0
33	Cilindru compactor cu actionare man.	9	-9	0
34	Cilindru compactor cu actionare man.	9	-9	0
35	Cilindru compactor 3.5 to	44	0	44
36	Cilindru compactor 3.5 to	44	0	44
37	Masina de taiat asfalt	13	-13	0
38	Masina de taiat asfalt	13	-13	0
39	Mai compactor	13	-13	0
40	Mai compactor	13	-13	0
41	Pompa de apa	0	5	5
42	Pompa de apa	0	3	3
43	Motor cu ardere interna	0	3	3
44	Motor cu ardere interna	0	4	4
45	Motor cu ardere interna	0	4	4
	b) pentru bunurile de natura domeniului public al statului sau al unității administrativ teritoriale:	0	0	0
	- (denumire obiectiv)			
	- (denumire obiectiv)			
	c) pentru bunurile de natura domeniului privat al statului sau al unității administrativ teritoriale:	0	0	0
	- (denumire obiectiv)			
	- (denumire obiectiv)			
	d) pentru bunurile luate în concesiune, închiriate sau în locație de gestiune, exclusiv cele din domeniul public sau privat al statului sau al unității administrativ teritoriale:	0	0	0
	- (denumire obiectiv)			
	- (denumire obiectiv)			
3	Investiții efectuate la imobilizările corporale existente (modernizări), din care:	62	-62	0
	a) pentru bunurile proprietatea privata a operatorului economic:	62	-62	0



	INDICATORI	Valoare		
		Aprobat an curent 2024	diferente	Propuneri modificare an curent 2024
1	Modernizare atelier intretinere	50	-50	0
2	Modul informatic	12	-12	0
3	Modernizare instalatia electrica	0	0	0
	b) pentru bunurile de natura domeniului public al statului sau al unității administrativ teritoriale:	0	0	0
	- (denumire obiectiv)			
	- (denumire obiectiv)			
	c) pentru bunurile de natura domeniului privat al statului sau al unității administrativ teritoriale:	0	0	0
	- (denumire obiectiv)			
	- (denumire obiectiv)			
	d) pentru bunurile luate în concesiune, închiriate sau în locație de gestiune, exclusiv cele din domeniul public sau privat al statului sau al unității administrativ teritoriale:	0	0	0
	- (denumire obiectiv)			
	- (denumire obiectiv)			
4	Dotări (alte achiziții de imobilizări corporale)	0	0	0
5	Rambursări de rate aferente creditelor pentru investiții, din care:	771	0	771
	a) - interne	771	0	771
	b)- externe			



Director general,  
Török Sándor

Director economic,  
Szabó Erzsébet